

LA EDUCACION EN ROJO: LA EVALUACION DE LOS DOCENTES

En esta edición especial se muestran los resultados del último concurso público de nombramiento de docentes de educación básica regular, especial y alternativa, y educación técnico productiva del sector público llevados a cabo el 09 y 13 de Marzo del presente año. Los resultados han sido los siguientes:

- ❖ 23,970 plazas a nivel nacional fueron sometidas a concurso público de nombramiento. La mayor cantidad de plazas a concurso estuvieron localizadas en las regiones de Loreto con 4,385 plazas disponibles (represento el 18.3% del total de plazas vacantes); seguidos de Lima Metropolitana con 2,787 plazas; Ucayali con 1463; Ayacucho con 1,396 y Cusco con 1,069 plazas.
- ❖ 189,593 profesores se inscribieron en todo el territorio nacional al concurso público. Después de Lima y Callao (Lima Metropolitana, Lima Provincias y Callao) que registraron en conjunto al 20.9% de inscritos; las regiones de Puno, Cajamarca, Cusco y la Libertad tuvieron la mayor cantidad de inscritos a dicho concurso.
- ❖ La mayor competencia para la adjudicación de plazas se presentó en Ica, la relación de inscritos frente a plazas fue de 1 contra 28; en Lambayeque contra 25; La Libertad y Tacna fue contra 21, y en Puno y Arequipa contra 20 profesores.
- ❖ Aprobaron el concurso 8,744 profesores, que representa el 4.6% de los profesores inscritos a dicho concurso; 151 profesores con nota mayor o igual a 14 puntos (que pasaran a la segunda etapa del concurso) y 8,593 con nota entre 11.0 y 13.9 puntos (estos serán considerados para la contratación de plazas).
- ❖ 76 de los 151 profesores con nota mayor a 14 están en Lima y Callao. En la región Loreto hay 38 profesores con esta nota, seguidos en un número mucho menor en La Libertad, Piura, Ayacucho y Cusco. Hay en 06 regiones (Amazonas, Madre de Dios, San Martín, Tacna, Ucayali y Huancavelica) que no hay ningún profesor que haya obtenido nota de 14 puntos.
- ❖ En las regiones como Tumbes y Madre de Dios apenas aprobaron 12 y 13 profesores respectivamente con nota entre 11.0 a 13.9 puntos, y en mayor cantidad -exceptuando Lima y Callao- estuvieron localizados en las regiones de Loreto (576), Arequipa (546) y Junín (518) con esta nota.



PERU DESCENTRALIZADO

Presidente Ejecutivo, Rudecindo Vega C.

Director DESCIFRA, Eber Figueroa F.

Escribanos a: descifra@perudescentralizado.com

Contáctenos a:

Ca. Las Tiendas 261 Ofic. 401-A Surquillo

Telef. (1) 441-4304

www.perudescentralizado.com

Cuadro N° 01

N° de Plazas a Concurso Público, Profesores Inscritos y Profesores Aprobados de Educación Básica Regular, Educación Especial y Alternativa y Educación Técnico Productiva, 2008

Regiones	Plazas Convocadas a Concurso		Profesores Inscritos a Concurso		Relación Inscritos /Plazas	N° de Profesores Aprobados	
	N°	En %	N°	En %		Con nota >14.00	Con nota entre 11.00 -13.99
Amazonas	433	1,8	2.630	1,4	6,1		90
Ancash	1.049	4,4	10.629	5,6	10,1	2	223
Apurímac	943	3,9	5.173	2,7	5,5	1	131
Arequipa	481	2,0	9.477	5,0	19,7	1	546
Ayacucho	1.396	5,8	7.677	4,0	5,5	4	226
Cajamarca	822	3,4	13.130	6,9	16,0	2	324
Callao 1/	791	3,3	4.617	2,4	5,8		
Cusco	1.069	4,5	12.718	6,7	11,9	4	384
Huancavelica	913	3,8	5.658	3,0	6,2		182
Huánuco	807	3,4	5.919	3,1	7,3	1	145
Ica	173	0,7	4.807	2,5	27,8	1	114
Junín	1.017	4,2	9.483	5,0	9,3	3	518
La Libertad	537	2,2	11.140	5,9	20,7	7	499
Lambayeque	179	0,7	4.483	2,4	25,0	1	123
Lima Metropolitana 1/	2.787	11,6	28.139	14,8	10,1	60	2.980
Lima Provincias	1.076	4,5	7.109	3,7	6,6	16	390
Loreto	4.385	18,3	7.377	3,9	1,7	38	576
Madre de Dios	295	1,2	956	0,5	3,2		13
Moquegua	98	0,4	1.192	0,6	12,2	1	49
Pasco	412	1,7	2.374	1,3	5,8	1	55
Piura	900	3,8	8.746	4,6	9,7	6	289
Puno	725	3,0	14.287	7,5	19,7	1	363
San Martín	1.036	4,3	5.055	2,7	4,9		205
Tacna	78	0,3	1.662	0,9	21,3		91
Tumbes	105	0,4	1.348	0,7	12,8	1	12
Ucayali	1.463	6,1	3.807	2,0	2,6		65
Total	23.970	100,0	189.593	100,0	7,9	151	8.593

1/ En lo referido a N° de profesores aprobados hace referencia al total de Lima Metropolitana y Callao

Fuente: Ministerio de Educación, 2008

Elaboración: Perú Descentralizado

Gráfico N° 01: N° de plazas convocadas a concurso público

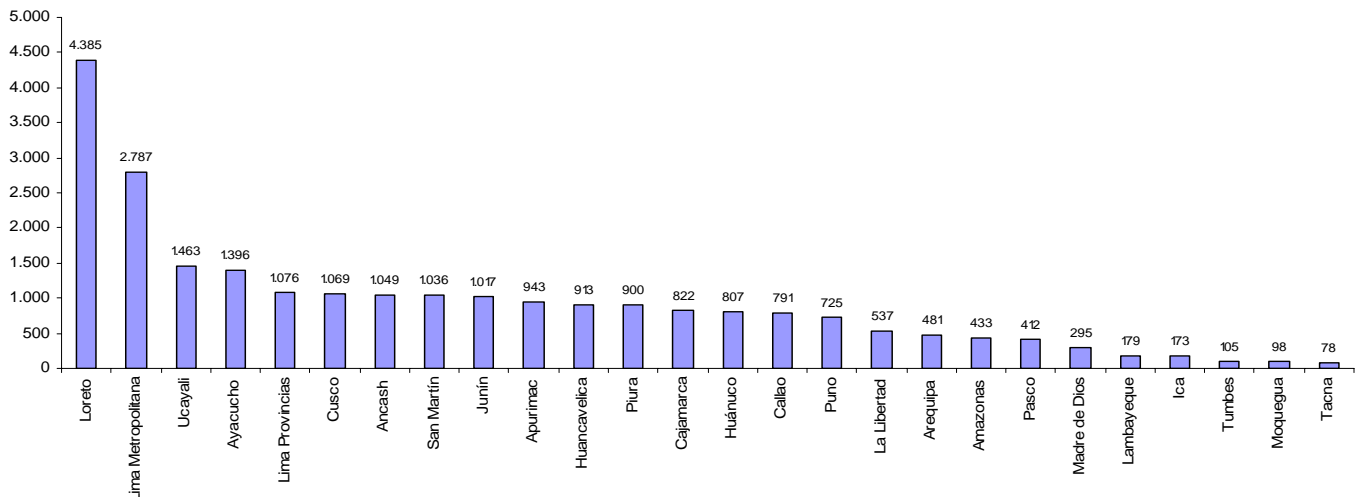


Gráfico N° 02: N° de profesores inscritos al concurso público

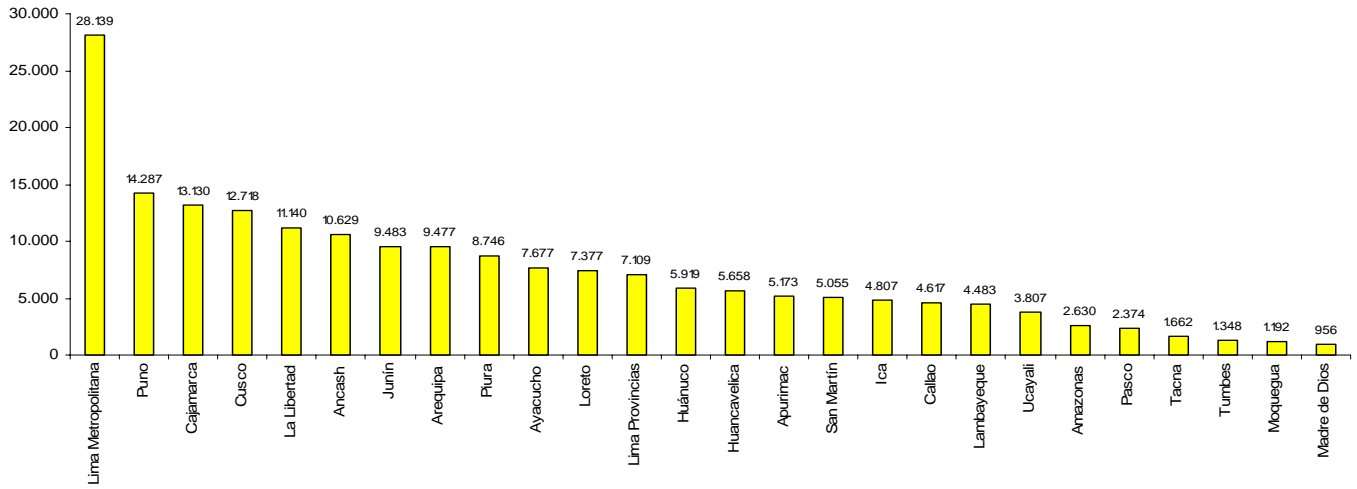


Gráfico N° 03: N° de profesores aprobados al concurso público con nota > 14

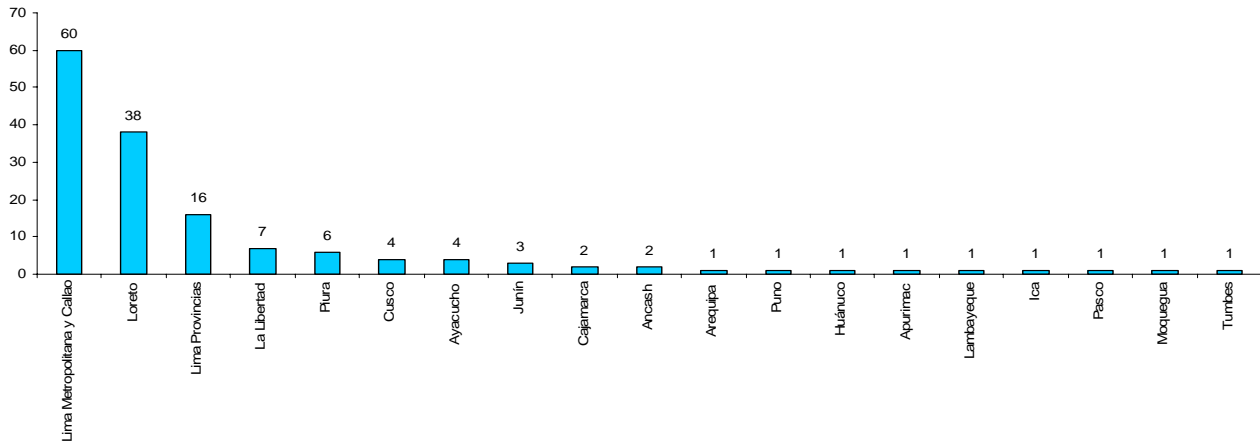


Gráfico N° 04: N° de profesores aprobados al concurso público con nota 11.0 – 13.99

